

A vibrant, stylized illustration on a dark blue background. At the top, a string of colorful lights (orange, yellow, green, pink, red) hangs across the frame. In the center, a large, light-colored rounded rectangle contains the text 'CORES DO NORDESTE' in bold, blue, sans-serif capital letters. To the left of the text, a man with a wide smile, wearing a colorful plaid suit jacket, pink trousers, and a traditional hat, has his arms outstretched. To the right, a yellow acoustic guitar is positioned vertically. At the bottom center, there is a stylized fire with orange and yellow flames. Various colorful confetti pieces (teardrop shapes and starbursts) are scattered throughout the scene.

CORES DO NORDESTE



Objetivo geral: Que as crianças se interessem sobre a história da artista , e região que será explorada ao decorrer do projeto.

Objetivo específico:

- **Explorar a diversidade cultural de um país grande em extensão e em riqueza cultural**
- **Expressar se através de produções artísticas.**
- **Explorar materiais e novas texturas**
- **Favorecer o conhecimento da art naif**



Autores

Beatriz Mendes de Oliveira Hehder

Enzo Lucas Brino

Felipe Naoki Nishimoto

Fernanda Cavalcanti Cortez

Gustavo Pereira Cabral

Laura Coiado Martins Agonilha Santos


Liz Londero de Haro

Maria Eduarda Braga Abreu dos Santos

Martin Noles de Aquino

Murilo Lucas Silva

Sarah Souza Ribeiro



Obras exploradas : Alegria das crianças e Festa junina.



Qual é a cor do Nordeste para você?





**“ Prô pra mim é
colorido”
Beatriz**

**“ Acho que é mais
amarelo”
Sarah**

**“Parece o arco íris”
Murilo**

“ Criei uma cor nova,
depois de misturar
todas essas cores”
Gustavo



“Verde, igual a praia que
eu fui em porto de
galinhas”
Felipe



Releitura da obra FESTA JUNINA da artista ARACY AMARAL



“Prô, porquê essa festa junina não tem barraquinhas?”
Sarah



“ Que animalzinho é esse que aparece ai?”
Laura Coiado





**“ Acho que nunca fui
na festa junina”
Martin**

**“Essa festa
junina é diferente
né gente”
Laura Rodrigues**



**“ Olha tem um
moço tocando
violão”
Murilo**

**“ Eu gosto das
brincadeiras que
tem na festa junina”
Beatriz**



Em família pesquise sobre a artista e faça um pintura, retratando uma festa junina onde você deverá aparecer.

A artista Aracy Amaral retratou em algumas de suas obras, comemorações juninas, usando cores vibrantes ressaltando as peculiaridades do evento.



Apresentações







O significado de Arte Naif, também denominada de Arte Primitiva Moderna pode ser interpretado como um tipo de arte simples, desenvolvida por artistas sem preparo e conhecimento das técnicas acadêmicas. É considerada uma arte com elementos sem conteúdo. O termo inglês *Naif* pode ser traduzido como ingênuo e inocente, por isso a compreensão simplista. A falta de técnica não retraiu o desenvolvimento desta arte, que recebeu grande destaque, ao ser valorizada por apreciadores da estética e pessoas comuns.

A característica da Arte Naif é o déficit de qualidade formal. Os desenhos e grafias não possuem acabamento adequado, com traços sem perspectiva e visível deficiência na aplicação de cores, texturas e sombras. A estética desta arte pode ser definida como sem compromisso com a arte real, pois mistura de cores sem estudo detalhado de combinações e as linhas possuem traços sempre figurativos e bidimensionais.



EXPLORANDO A ART NAIF

“ Prô, tem que ser pontilhado?
Fernanda

“ Eu vou pontilhar”
Gustavo

“ O Nordeste é colorido,
então vou usar todas as
cores “
Sarah





“ Porquê esse nome naif?”
Laura R



“ Porque é pintura Livre”
Beatriz



“ Vou fazer um sol, porque lá no Nordeste parece sempre estar calor ”
Martin

“ Eu gosto desse colorido”
Liz






Em uma sessão do projeto as crianças visitaram por meio de vídeos alguns pontos turísticos do Nordeste, e escolheram fazer um desenho da Praça Antenor Navarro.





“ Eu queria ter uma casinha cor de rosa”
Beatriz





“ Até que ficou um
pouquinho parecido”
Gustavo



Durante uma roda de conversa sobre comidas nordestinas, as crianças  começaram a falar sobre comidas de festa junina, após citarem o que havia na festa e o que gostavam mais, a turma sugeriu que fizéssemos maçã do amor.





“ Prô, qual o primeiro passo ?”

Laura C

“ Eu to ansiosa
porque eu sou
chocolatera Prô”
Laura C



“ Tem que ter 12
maçãs pra todo
mundo ter uma”
Enzo



“ Eu amo ser
criança”
Murilo



“ Estava ansioso para
provar”
Enzo

“ Gostei da magia para
derreter o chocolate”
Fernanda



Concluimos nosso projeto
com a festa junina, um dia
de muita diversão e
alegria.



